

## Hvad får jeg?

Henvendelse om tilslutning til fællesantenne kan ske til Brørup MedieNet (BMN) eller til Stofa, som er Brørup MedieNets samarbejdspartner.

Tilslutningsafgiften er afhængig af om der i forvejen er stikledning på ejendommen. Oplysninger fås ved henvendelse til BMN eller Stofa.

Når der er indgået aftale om tilslutning til fællesantenne udføres arbejdet af Stofa.

Stikledningen er indeholdt i tilslutningsafgiften medmindre andet er oplyst. I tilslutningsafgiften er inkluderet 25 m kabel. Installationen omfatter levering og montering af stikledningskabel samt første tilslutningsdåse eller første fordelingspunkt.

## Nedgravning

Du skal selv grave stikledningskablet ned på din egen grund.

Kablet skal nedgraves i min. 45 cm dybde og 20 cm over kablet lægges et orange markeringsbånd med påtryk "Herunder antennekabel". Dette bånd udleveres af Stofa.

## Kabellængde

For at sikre tilstrækkelig signalspænding føres kablet nærmeste vej fra stander til bolig.

Er der tvivl om hvilket antenneskab signalet skal leveres fra, oplyses dette af Stofa.

Ønskes der en anden fremføringsvej for kablet f. eks. over loft, gennem kælderrum eller montering på murværk afregnes ekstraarbejde direkte med Stofa.

## Kabelindføring

Ved udendørs oplægning skal kablet være beskyttet mod direkte mekanisk påvirkning fra 45 cm under jordoverfladen til 190 cm over jordoverfladen.

Ved nybygninger anbefales det at lade indstøbe de nødvendige rør og indmursdåser for antenneinstallationer.

## Montage af tilslutningsdåse

Fællesantenneanlægget afsluttes i en typegodkendt tilslutningsdåse.

I stedet for tilslutningsdåse kan der monteres et afslutningspunkt, hvorfra den videre installation kan foretages, f.eks. ved montering af en husforstærker.

## Etablering af flere tilslutningsdåser

Der vil normalt være mulighed for etablering af 2 tilslutningsdåser fra husstandens stikledning uden mærkbar forringelse af signalstyrken. Disse 2 tilslutningsdåser må kun etableres inden for samme husstand. Ønskes mere end 2 tilslutninger kan det være nødvendigt at anvende en husforstærker.

Det tilrådes at føre antennekablet direkte på loftet af hensyn til montering af evt. forstærker og fordelere for etablering af flere tilslutningssteder.

Husforstærker, fordelere og tilslutningsdåser skal være typegodkendte og HF tætte. Vejledning fås ved henvendelse til BMN eller Stofa. Se også på [bafnet.dk](http://bafnet.dk) under "Service og Hjælp" -> "Antenneinstallation" for råd og tips.

## Vedligeholdelse

Vedligeholdelse af ejendommens stikledning og interne installationer påhviler ejeren af stikledningen, d.v.s. den tilsluttede ejendom.

Antenneforeningen påtager intet ansvar for fejl i interne installationer.

## Servicepartner

### Stofa

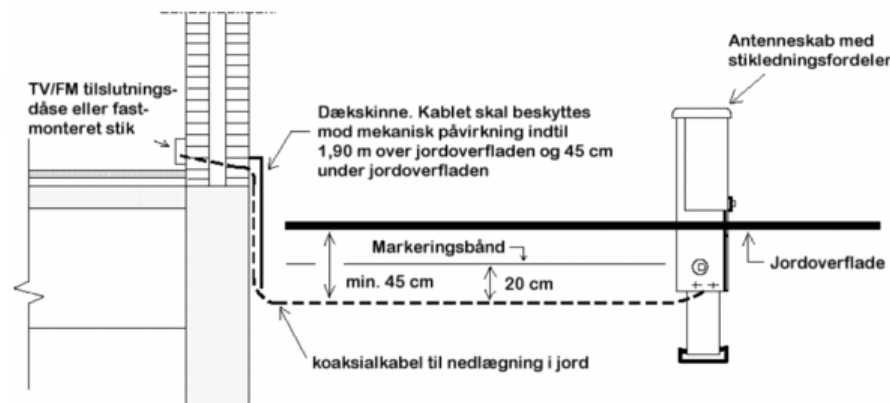
Slet Parkvej 5-7, 8310 Tranbjerg

e-mail: [info@stofa.dk](mailto:info@stofa.dk)

web: [stofa.dk](http://stofa.dk)

Kundeservice tlf. 88 30 30 30


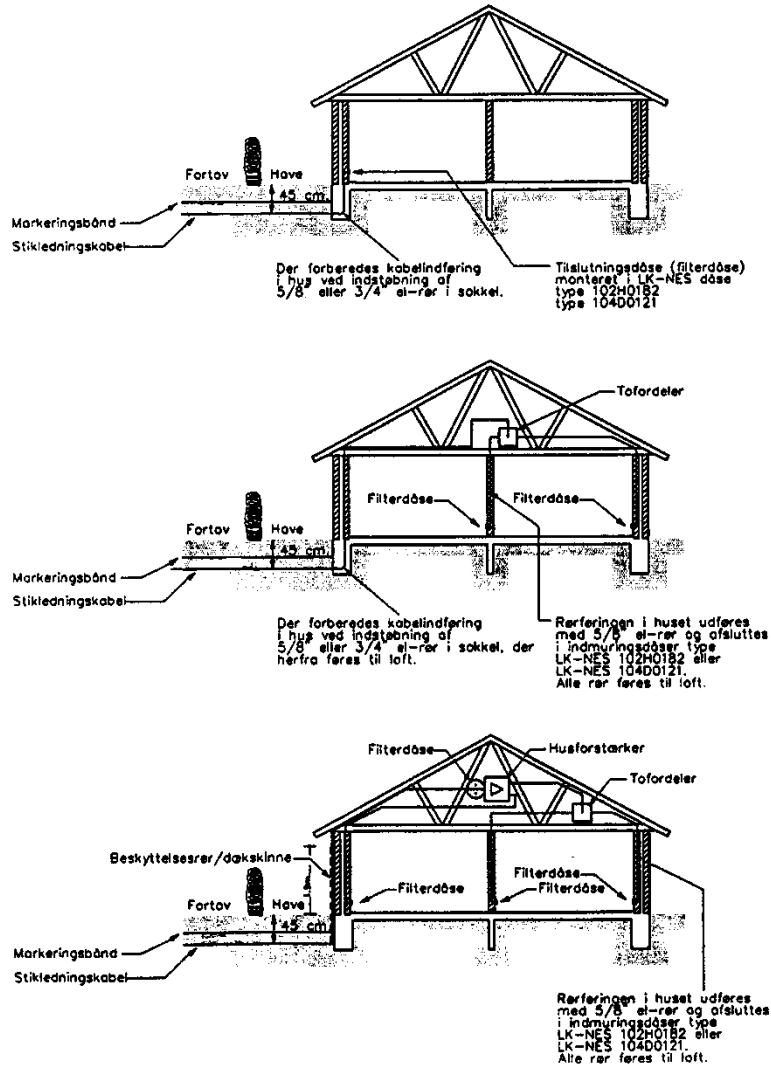
## Eksempel på indføring af stikledning



## Eksempel på indføring og fordeling i enfamiliehuse



**Kontor:** Vandværksvej 5  
6650 Brørup  
**Tlf.:** 75 38 37 75  
**Kontortid:** Mandag-torsdag  
kl. 8.30 - 14.00  
**E-mail:** post@bafnet.dk  
**Web:** www.bafnet.dk



**Vejledning ved tilslutning til fællesantenne**